

CON BASTONCITOS DE LAS OREJAS

Postales, copos de nieve para colgar en el árbol,



MATERIALES:

- Bastoncitos para limpiar las orejas.
- Cola blanca o
- Silicona caliente
- Pistola de silicona caliente
- Cartulinas
- Para la imagen 2 necesitaremos plastilina de colores
- Tijeras
- Purpurinas




MANUALIDADES NIVEL I, Semana 11

PROCESO:

Elegiremos el trabajo a realizar, y comenzamos cortando los bastoncillos del tamaño que necesitemos . los iremos pegando según el modelo a realizar.



Podemos teñir los bastoncitos si queremos hacer como en la siguiente imagen.



Para los copos de nieve podéis espolvorear







Estos copos de nieve están hechos con dos tapones para los centros.



Los copos de nieve los podéis hacer sobre cartulinas, fieltro, papel,...



